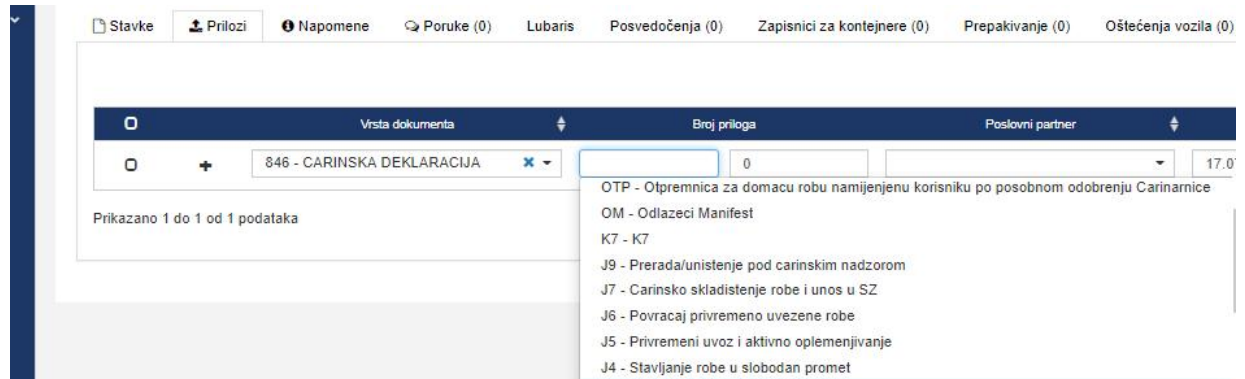
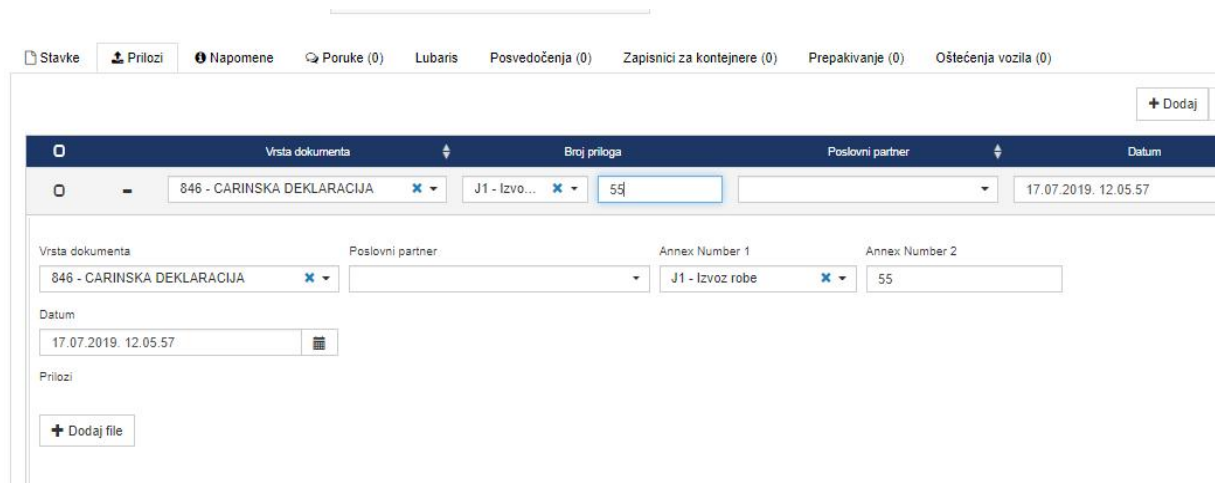


Za dispozicije uvoz, izvoz i tranzit obavezna je CARINSKA DEKLARACIJA.

Ona se unosi kao poseban prilog dispozicije na tabu 'Prilozi'. Izabere se prilog 846 CARINSKA DEKLARACIJA, pa zatim jedna od ponuđenih vrsta carinskih dokumenta (npr. K7, J7, ...). Ako u trenutku kreiranja dispozicije špediter posjeduje carinski dokument, unosi broj pored vrste carinskog dokumenta (inicijalno je taj broj nula).

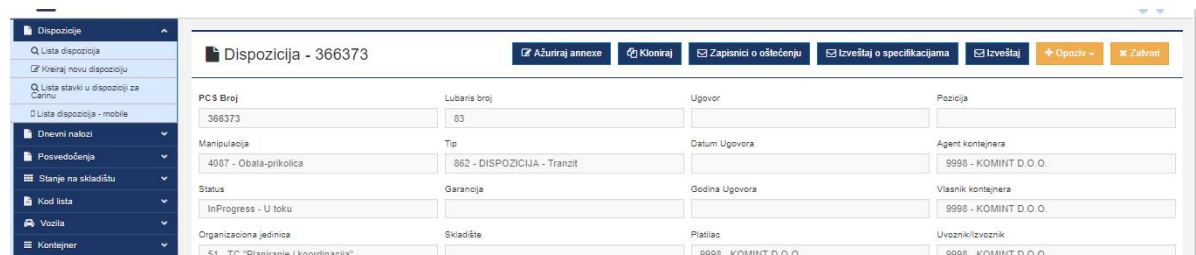


Zatim, klikom na 'plus' sa lijeve strane otvara se novi prozor sa dugmetom 'Dodaj fajl', gdje se 'kači' postojeći carinski dokument u vidu slike, pdf fajla, Office dokumenta itd.



Ukoliko špediter u trenutku kreiranja nema carinsku deklaraciju, svejedno bira prilog 846 CARINSKA DEKLARACIJA i vrstu carinskog dokumenta, ali ostavlja je bez broja i ne 'kači' dokument.

To je dužan da uradi u narednih 48 sati (ovaj rok je promjenljiv i zavisi od odluke Carine, trenutno je 48 h). Dodavanje broja carinske deklaracije i 'kačenje' dokumenta je moguće i naknadno, poslije ovjere dispozicije i to klikom na dugme 'Ažuriraj annexe' koje se nalazi na zaglavlju dispozicije pored dugmeta 'Kloniraj'.



Ukoliko špediter ne priloži carinsku deklaraciju, poslije roka od 48 h biće mu onemogućeno da podnosi nove dispozicije.

Dispozicije za izlaz robe se ne mogu podnijeti ako dispozicija za ulaz te robe nije carinski 'čista'.

Na pregledu dispozicija postoji check box filter 'Carinski nečisto', koji kada je čekiran prikazuje dispozicije za koje nisu priloženi svi carinski dokumenti.